



AVANCE PROGRAMACIÓN DE METAS A 2022

META	Indicador de producto	Meta 2022	AVANCE 2022	% CUMPLIMIENTO
1	Personas beneficiadas con acceso al servicio de agua	1	1	100%
2	Plantas de tratamiento de agua potable construidas	3	8	266%
3	Acueductos optimizados	2	9	266,67
4	Plantas de tratamiento de agua potable optimizadas	3	7	233,3
5	Estudios o diseños realizados - ACUEDUCTO	3	7	233,3
6	Personas beneficiadas con acceso al servicio de alcantarillado	1	1	100%
7	Red de alcantarillado optimizada	4	6	150%
8	Unidades sanitarias con saneamiento básico construidas para vivienda Rural	1	1	100%
9	Soluciones de disposición final de residuos solidos construidas	0	1	N/A
10	Plantas de tratamiento de aguas residuales construidas (urbanas)	2	2	100%
11	Plantas de tratamiento de aguas residuales construidas (rural)	1	1	100%
12	Estudios o diseños realizados - ALCANTARILLADO	3	2	66,67%
TOTAL		24	46	



AVANCE CUATRENIO 2020 - 2023

META	Indicador de producto	Meta de cuatrenio producto	AVANCE 2022	% CUMPLIMIENTO
1	Personas beneficiadas con acceso al servicio de agua	1	1	100%
2	Plantas de tratamiento de agua potable construidas	10	8	80%
3	Acueductos optimizados	12	12	100%
4	Plantas de tratamiento de agua potable optimizadas	10	7	70%
5	Estudios o diseños realizados - ACUEDUCTO	10	10	100%
6	Personas beneficiadas con acceso al servicio de alcantarillado	1	1	100%
7	Red de alcantarillado optimizada	16	8	50%
8	Unidades sanitarias con saneamiento básico construidas para vivienda Rural	1	1	100%
9	Soluciones de disposición final de residuos solidos construidas	1	1	100%
10	Plantas de tratamiento de aguas residuales construidas (urbanas)	4	2	50%
11	Plantas de tratamiento de aguas residuales construidas (rural)	9	3	33,33
12	Estudios o diseños realizados - ALCANTARILLADO	10	10	100%
TOTAL		85	64	



INVERSIÓN SISTEMAS DE ACUEDUCTO


CONSTRUCCIÓN Y OPTIMIZACIÓN SISTEMAS DE ACUEDUCTO

AREA

Urbana

Rural

INVERSION TOTAL	
FUENTE	VALOR TOTAL
TOTAL	\$ 39.686.759.075,00
DEPARTAMENTO	\$30,381,354,378
MUNICIPIOS	\$7,531,777,109
NACION	0
AGUAS DEL HUILA	1,773,627,588
OTROS	



CONSTRUCCIÓN Y OPTIMIZACIÓN SISTEMAS DE ACUEDUCTO

ITEM	PROYECTO	VALOR	PERSONAS BENEFICIADAS
1	ACUEDUCTO EN LA VEREDA COSTA RICA MUNICIPIO DE PITALITO	481,475,065	240
2	CONSTRUCCION PLAN MAESTRO DE ACUEDUCTO URBANO FASE I - SUAZA	\$ 6.865.863.570	6,000
3	RED ACUEDUCTO Bo GAITAN DEL MUNICIPIO DE CAMPOALEGRE	\$ 798.403.178	1313
4	CONSTRUCCIÓN ACUEDUCTO VEREDA LA FLORIDA CORREGIMIENTO DE AIPECITO DE NEIVA	\$ 2.016.391.055	150
5	RED DE ACUEDUCTO EN LA CARRERA 33 VIA EL CAGUAN ENTRE CALLES 41 SUR HASTA EL KILOMETRO 2 076 METROS LINEALES JURISDICCION DE NEIVA	\$ 2.192.915.471	1000
6	CONSTRUCCIÓN NUEVA LINEA DE CONDUCCIÓN ACUEDUCTO URBANO - SAN AGUSTÍN	\$ 7,689,644,860	12000
7	CONSTRUCCION OBRAS DE RECUPERACION PROTECCION DEL ACUEDUCTO DE TERUEL	1,597,416,265	4333
8	OPTIMIZACIÓN SISTEMA DE ACUEDUCTO MUNICIPIO DE ELIAS	\$1,780,053,916	1,430
9	OPTIMIZACION SISTEMA DE ALMACENAMIENTO ACUEDUCTO URBANO DE TELLO	\$ 687.448.050	692
10	OPTIMIZACION ACUEDUCTO EN EL MUNICIPIO DE YAGUARÁ – (EJECUTADO POR YAGUARA).	\$ 3.000,000,000	6602
11	CONSTRUCCION OBRAS COMPLEMENTARIAS DEL ACUEDUCTO INTERVEREDAL DIAMANTE - MESITAS-SECTOR SAN MIGUEL, SANTA ELENA- MESITAS DEL MUNICIPIO DE AIPE	\$ 4.441.027.923	2011
12	CONSTRUCCIÓN PM DE ACUEDUCTO CENTRO POBLADO DE SAN ANDRÉS TELLO	\$ 1.856.499.668	1600

LOS TRES ÚLTIMOS PROYECTOS SON EJECUTADOS POR LOS MPIOS RESPECTIVOS.

COSTA RICA – PITALITO



ACUEDUCTO Bo. GAITAN – CAMPOALEGRE



CAGUAN - NEIVA



OPTIMIZACIÓN ACUEDUCTO - TERUEL



PLAN MAESTRO ACUEDUCTO URBANO SUAZA -



OPTIMIZACIÓN ACUEDUCTO – TELLO (TANQUES)



ACUEDUCTO INTERVEREDAL **DIAMANTE** - MESITAS-SECTOR **SAN MIGUEL, SANTA ELENA-** MESITAS - **AIPE**



OPTIMIZACION ACUEDUCTO EN EL MUNICIPIO DE **YAGUARÁ** – (EJECUTADO POR YAGUARA).



**EJECUTADOS POR CADA MUNICIPIO,
 VIABILIZADOS TÉCNICAMENTE POR AGUAS DEL
 HUILA Y COFINANCIADOS POR EL DPTO**

CONSTRUCCIÓN Y OPTIMIZACIÓN PLANTAS DE TRATAMIENTO DE AGUA POTABLE EN:

ITEM	PROYECTO	VALOR	PERSONAS BENEFICIADAS
1	VEREDA BAJO SAN ISIDRO CAMPOALEGRE	\$ 552.741.039,00	750
2	VEREDAS LAS LIMAS , SAN VICENTE- ELIAS	\$ 677.194.670,00	3000
3	VEREDA VALENCIA LA PAZ IQUIRA	\$ 550.125.034,00	1555
4	VEREDA MORTIÑAL MUNICIPIO DE PITALITO	\$ 336.189.799,00	
5	VEREDA COSTA RICA MUNICIPIO DE PITALITO -	\$ 553.755.020,00	0
6	VEREDA RIO FRIO MUNICIPIO DE RIVERA	\$ 964.999.276,00	915
7	ACUEDUCTO REGIONAL SAN RAFAEL PIRULINDA - SALADOBLANCO	\$ 681.982.417,00	1500
8	VEREDALA FLORIDA SECTOR AIPECITO NEIVA	\$ 152.330.100,00	0
9	VEREDA LA VEGA CAMPOALEGRE	\$ 116.311.392,00	1950
10	VEREDA LA JAGUA GARZON	\$ 278.598.985,00	2649
11	VEREDA LA LAGUNA - PITALITO	\$ 77.535.714,00	2050
12	VEREDA GUAYABAL LÍBANO SUAZA	\$ 161.765.855,00	5050
13	VEREDA TOBO TIMANA	\$ 105.380.188,00	1385
14	VEREDA NARANJAL TIMANA -	\$ 53.238.000,00	1385
15	C/P SAN ANDRÉS - TELLO	\$ 1.017.472.565,00	1,600
	TOTAL	\$ 39.686.759.075,00	61,160

OPTIMIZACIÓN PTAP – LA JAGUA - GARZON



CONSTRUCCIÓN Y OPTIMIZACIÓN SISTEMAS DE ALCANTARILLADO – PTAR Y BATERÍAS SANITARIAS



INVERSION TOTAL	
FUENTE	VALOR TOTAL
TOTAL	\$ 58,045,562,460,56
DEPARTAMENTO	21,190,170,265
MUNICIPIOS	8,143,268,611
NACION	26,229,299,764
AGUAS DEL HUILA - Estampilla	2,116,999,999,71
OTROS	365,823,821



CONSTRUCCIÓN Y OPTIMIZACIÓN SISTEMAS DE ALCANTARILLADO – PTAR Y BATERIAS SANITARIAS

ITEM	PROYECTO	VALOR	PERSONAS BENEFICIADAS
1	REPOSICIÓN COLECTOR ALCANTARILLADO SANITARIO: PUENTE CABECERAS HASTA LA PTAR Y DESCOLE CORREGIMIENTO DE BRUSELAS PITALITO .	\$ 1.280.899.476,00	7000
2	ALCANTARILLADO SANITARIO URBANIZACIONES PROYECTO GIGANTE Y CIUDADELA MATAMBO VEREDA BAJO COROZAL SECTOR MAZATLAN MUNICIPIO GIGANTE	\$ 1.959.494,516,00	1938
3	CONSTRUCCIÓN ALCANTARILLADO BO. PORVENIR - ISNOS ,.	\$ 395.005.266,00	389
4	ALCANTARILLADO BO. ULLUMBE DE SAN AGUSTÍN ,	\$ 1.784.417.768,00	1,210
5	ADECUACIÓN ALCANTARILLADO NATAGA ZONA URBANA	\$ 64.000.000,00	4,029
6	ALCANTARILLADO SANITARIO Bos. GAITAN Y ORQUIDEA DE CAMPOALEGRE	\$ 3.359.630.848,00	1313
7	ALCANTARILLADO SANITARIO PARA EL CENTRO POBLADO POTRERILLOS DE ELIAS	\$ 1.591.244.624,00	1.451,00
8	ALCANTARILLADO RESIDUAL, FASE I, DEL CENTRO POBLADO EL CARMEN, DE OPORAPA	\$ 5.614.260.310,00	1950
9	REPOSICION DEL ALCANTARILLADO Y POSTERIOR PAVIMENTACION VIAL EN LA CALLE 4 ENTRE CARRERA 10 Y REPOSICION DE ALCANTARILLADO EN LOS Bos. EL CENTRO Y HATO NUEVO DE TARQUI	\$ 631.339.477,00	5.320
10	OPTIMIZACIÓN DE UN SECTOR DE ALCANTARILLADO URBANO DEL MUNICIPIO DE TIMANA	\$ 474.460.194,00	160
11	PLAN MAESTRO ALCANTARILLADO PARA EL CENTRO POBLADO DE SAN ANDRÉS TELLO	\$ 1.916.147.988,00	1.600
12	OPTIMIZACIÓN DE UN TRAMO DE ALCANTARILLADO SANITARIO DESDE LA CRA 7 EN EL Bo. EL POMO HASTA LA CARRERA 3 EN EL BARRIO LA ESTANCIA – LA PLATA	\$ 1.360.823.821,00	9129
13	ALCANTARILLADO SANIARIO QUE INCLUYE REHABILITACIÓN DE VIAS URBANAS - YAGUARÁ	\$3,513,528,808	6603

ALCANTARILLADO BO. ORQUIDE CAMPOALEGRE



ALCANTARILLADO POTRERILLOS - ELIAS



CONSTRUCCIÓN Y OPTIMIZACIÓN SISTEMAS DE ALCANTARILLADO – PTAR Y BATERIAS SANITARIAS

ITEM	PROYECTO	VALOR	PERSONAS BENEFICIADAS
1	CONSTRUCCIÓN DE 851 BATERÍAS SANITARIAS	8,203,750,793,56	4,255
2	CONSTRUCCIÓN PTAR POTRERILLOS – ELIAS	\$732,153,281	0
5	CONSTRUCCIÓN PTAR ZONA URBANA DEL MUNICIPIO DE COLOMBIA	\$ 3.417.674.949	2052
6	CONSTRUCCIÓN PTAR ZONA URBANA DEL MUNICIPIO DE GARZÓN – (Ejecutado por FINDETER)	\$ 21.746.730.341	39887
TOTAL		\$ 58,045,562,460,56	88,092

CONSTRUCCIÓN Y OPTIMIZACIÓN SISTEMAS DE ALCANTARILLADO – PTAR Y BATERIAS SANITARIAS

CONSTRUCCIÓN PTAR – POTRERILLOS - ELIAS



PTAR ARCADIA - ALGECIRAS



CONSTRUCCIÓN Y OPTIMIZACIÓN SISTEMAS DE ALCANTARILLADO – PTAR Y BATERIAS SANITARIAS

CONSTRUCCIÓN PTAR – POTRERILLOS - ELIAS



CONSTRUCCIÓN BATERIAS - 34 MPIOS



AVANCE BATERÍAS SANITARIAS

	HECHAS	CONTRATADAS
CENTRO 1 – ARTURO		
AGRADO	24	29
PITAL	39	40
ALTAMIRA	20	20
GIGANTE	13	13
TOTAL	96	102
% AVANCE ZONA		94,11%

CENTRO 2 – ARTURO		
TESALIA	10	10
PAICOL	22	24
NATAGA	35	42
IQUIRA	29	41
LA ARGENTINA	18	19
LA PLATA	5	11
TOTAL	119	147
% AVANCE ZONA		80,95%

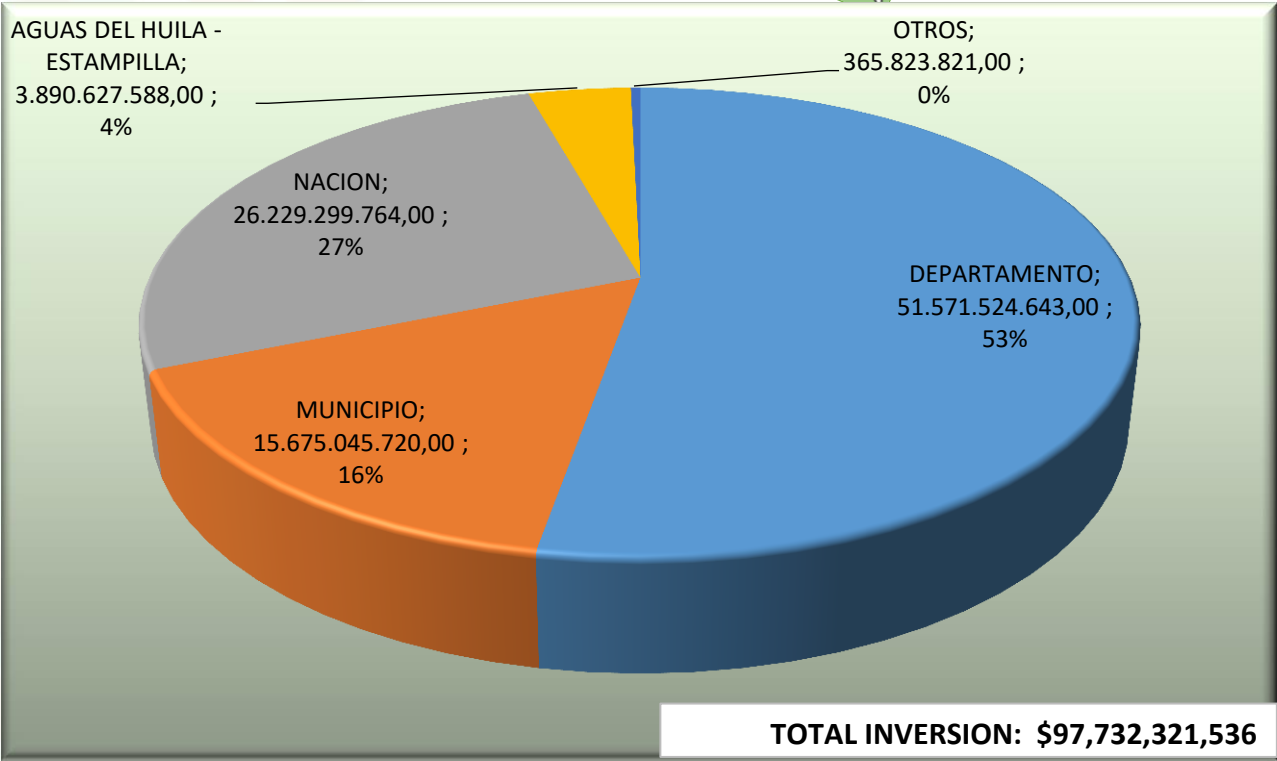
	HECHAS	CONTRATADAS
NORTE 1 - YESID		
AIPE	20	20
BARAYA	20	20
PALERMO	34	34
STA MARIA	19	19
TELLO	49	49
VILLAVIEJA	16	16
TOTAL	158	158
% AVANCE		100%

NORTE 2 – YESID		
HOB0	16	16
CAMPOALEGRE	14	14
RIVERA	20	20
NEIVA	40	40
ALGECIRAS	11	11
TERUEL	22	22
YAGUARA	24	24
TOTAL	147	147
% AVANCE		100%

	HECHAS	CONTRATADAS
SUR 1 - CLARA		
ISNOS	16	16
PITALITO	71	104
OPORAPA	16	23
TIMANA	12	15
TOTAL	115	158
% AVANCE ZONA		72,78%

SUR 2 - CLARA		
SAN AGUSTIN	52	54
SUAZA	12	12
GUADALUPE	30	40
SALADOBLANCO	4	4
ACEVEDO	9	9
ELIAS	9	10
PALESTINA	10	10
TOTAL	126	139
% AVANCE ZONA		90,64%

TOTAL INVERSION



RECURSOS DEPARTAMENTO	
Recursos Propios	\$ 9,298,917,888
Crédito	\$ 14.989.644.862
SGP	\$ 966.185.241
Regalías	\$ 26.316.776.652
TOTAL	\$ 51,571,524,643

INVERSION POR FUENTES	
FUENTE	VALOR
DEPTO	51,571,524,643,00
MPIO	15.675.045.720,00
NACION	26.229.299.764,00
AGUAS DEL HUILA - ESTAMPILLA	3,890,627,588,00
OTROS	365.823.821,00
TOTAL	\$ 97,732,321,536

1,5, PLANES MAESTROS EN CONSTRUCCIÓN DURANTE EL 2022
QUE VIENE DE VIGENCIAS ANTERIORES A 2020



¡Final, Final!



**Mas de 50.000
millones de Vigencias
Anteriores**

Municipios:
Acevedo, Palestina,
Saladoblanco, Altarmira
y San Agustín

Terminamos CINCO planes maestros
de acueducto y alcantarillado.

Ejecución: Aguas del Huila

¡Huila crece actuando responsablemente!



PLANES MAESTROS EN CONSTRUCCIÓN DURANTE EL 2022 QUE VIENEN DE VIGENCIAS ANTERIORES A 2020

MUNICIPIO	OBRA	TOTAL	OBSERVACIONES
ACEVEDO	CONSTRUCCIÓN PLAN MAESTRO DE ACUEDUCTO	3,928,304,657	LIQUIDADO
ACEVEDO	CONSTRUCCIÓN PLAN MAESTRO DE ALCANTARILLADO SANITARIO Y PLUVIAL	8,233,171,613	LIQUIDADO
SALADOBLANCO	CONSTRUCCIÓN PLAN MAESTRO DE ACUEDUCTO Y ALCANTARILLADO FASE I	6,266,140,056	LIQUIDADO
PALESTINA	CONSTRUCCION PLAN MAESTRO DE ACUEDUCTO Y ALCANTARILLADO SANITARIO Y PLUVIAL FASE 1	8,081,854,222	LIQUIDADO
ALTAMIRA	OPTIMIZACION DEL SISTEMA DE ACUEDUCTO URBANO	3.517.681.351	LIQUIDADO
SAN AGUSTIN	PLAN MAESTRO ACUEDUCTO	11.101.007.055	EN EJECUCIÓN
ELIAS	OPTIMIZACION SISTEMA DE ACUEDUCTO D	10,601,720,843	EN EJECUCION
COLOMBIA	OPTIMIZACIÓN SISTEMA DE ACUEDUCTO DEL ÁREA URBANA DE COLOMBIA HUILA	956.305.618	EN EJECUCIÒN

VALOR TOTAL PLANES MAESTROS

52.686.185.415,00

VALOR LIQUIDADO

30,027,151,899

VALOR EN EJECUCIÓN

22.659.033.516

PLANES MAESTROS EN CONSTRUCCIÓN DURANTE EL 2022 QUE VIENEN DE VIGENCIAS ANTERIORES A 2020

PLAN MAESTRO DE ACUEDUCTO – SAN AGUSTIN



PLANES MAESTROS EN CONSTRUCCIÓN DURANTE EL 2022 QUE VIENEN DE VIGENCIAS ANTERIORES A 2020

PLAN MAESTRO DE ACEVEDO



PLANES MAESTROS EN CONSTRUCCIÓN DURANTE EL 2022 QUE VIENEN DE VIGENCIAS ANTERIORES A 2020

PLAN MAESTRO DE SALADOBLANCO



1,6, VISITAS TÉCNICAS



- a. Estudio topográfico para el Proyecto: “Construcción Acueducto Centro Poblado Bruselas sector Miraflores”
- a. Estudio topográfico para el Proyecto: “Construcción Alcantarillado Centro Poblado Bruselas sector La Esperanza”
- a. Estudio Topográfico para el proyecto “Construcción Alcantarillado Vereda Alto Tablón del Municipio de San Agustín”
- a. Estudio Topográfico para el proyecto “Construcción Acueducto Vereda Holanda Municipio de Pitalito”
- a. Estudio Topográfico para el proyecto “Construcción Acueducto Vereda Carmelo Municipio de Palestina”
- a. Estudio Topográfico para el proyecto “Reconstrucción Acueducto San Miguel Municipio de La Plata – Resguardo Indígena”
- a. Estudio Topográfico para el proyecto “Construcción Alcantarillado Veredas Cabullo y El Vergel del Municipio de La Argentina – Resguardo Indígena”



1,7, INTERVENTORIAS DURANTE LA VIGENCIA 2022

ITEM	NO. DE CONTRATO /CONVENIO	OBJETO	VALOR
1	Contrato Interadministrativo No. 1527/2022 ALCANOS	INTERVENTORÍA TÉCNICA DEL PROYECTO DE GAS DOMICILIARIO Y DERECHOS DE CONEXIÓN, PARA USUARIOS DE ESTRATO 1 Y 2 DE ZONAS RURALES MUNICIPIOS DE LA PLATA, GARZÓN, Y GIGANTE	\$223.315.400
2	SUR GAS CONTRATO INTERADMINISTRATIVO No. 1539/2022	INTERVENTORIA TECNICA, ADMINISTRATIVA, A SURCOLOMBIANA DE GAS S.A. - E.S.P. , PARA LA EJECUCIÓN DEL PROYECTO - IMPLEMENTACION DEL SERVICIO DE GAS DOMICILIARIO POR REDES A USUARIOS DE ESTRATO 1 Y 2 EN 13 MUNICIPIOS DEL DEPARTAMENTO HUILA"	\$616.251.286
3	SANTA MARÍA CONTRATO INTERADMINISTRATIVO No.	INTERVENTORÍA TÉCNICA, ADMINISTRATIVA, FINANCIERA, JURÍDICA, CONTABLE Y AMBIENTAL AL PROYECTO DE REHABILITACIÓN DE OBRAS DE MITIGACIÓN DEL SISTEMA DE ACUEDUCTO Y ALCANTARILLADO DEL MUNICIPIO DE SANTAMARÍA DE ACUERDO CON LA DECLARATORIA DE CALAMIDAD PUBLICA QUE CONTIENE QUE DECRETO DEPARTAMENTAL NO. 059 DEL 09 DE MARZO DE 2022"	\$196.261.682
TOTAL			\$1.035.828.368



1,8, CONTRATOS INTERAMINISTRATIVOS

ITEM	NO. DE CONTRATO /CONVENIO	OBJETO	VALOR
1	CONTRATO 1458/22	ADMINISTRACIÓN MAQUINARIA DEPARTAMENTAL	7.787.568.258
2	CONTRATO 1205/2022	GESTOR	2.500.000.000
3	CONTRATO 1546/2022	ASEGURAMIENTO	4.100.000.000
TOTAL			\$ 14.387.568.258

3,1, REGRESO A LA OPERACIÓN DE LOS SERVICIOS DE ACUEDUCTO, ALCANTARILLADO Y ASEO EN EL MUNICIPIO DE PAICOL.

FECHA DE REINICIO: 11 DE JULIO DE 2022



GOBERNACIÓN DEL HUILA
Luis Enrique Dussán López
GOBERNADOR




3,2, ADECUACIÓN DE LAS INSTALACIONES DE LA ENTIDAD


3,2,1, DOTACIÓN DE ARCHIVOS Y SILLETERIA



3,2,2,, DOTACIÓN DE NUEVO HARDWARE



Cambio de impresoras, escáner de alto rendimiento y Computadores de ultima generación para las áreas de Contabilidad, Jurídica, Planeación, Recursos Humanos y Servicios Públicos



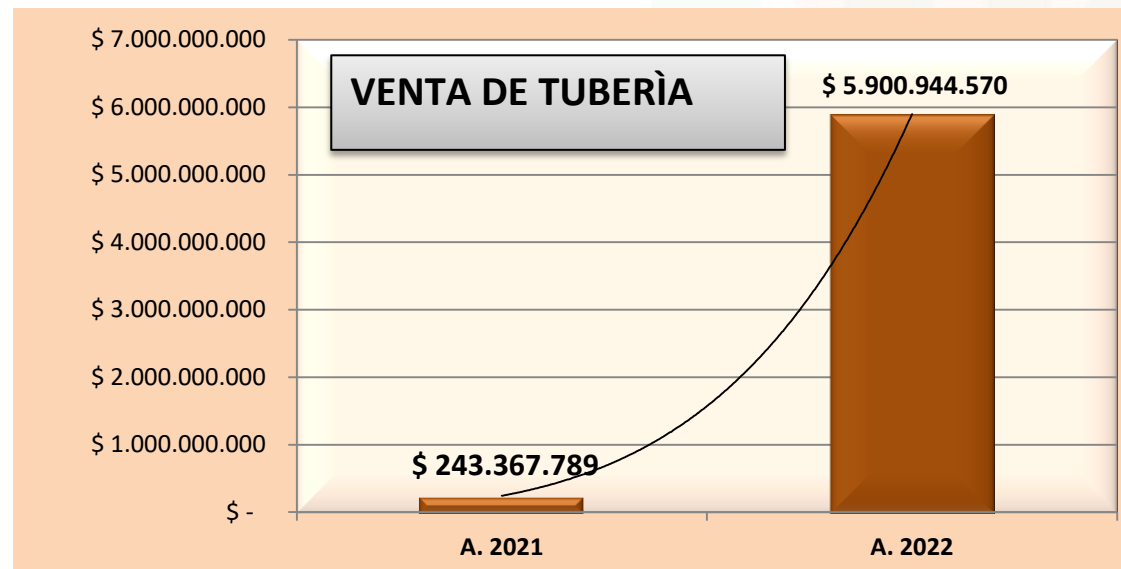
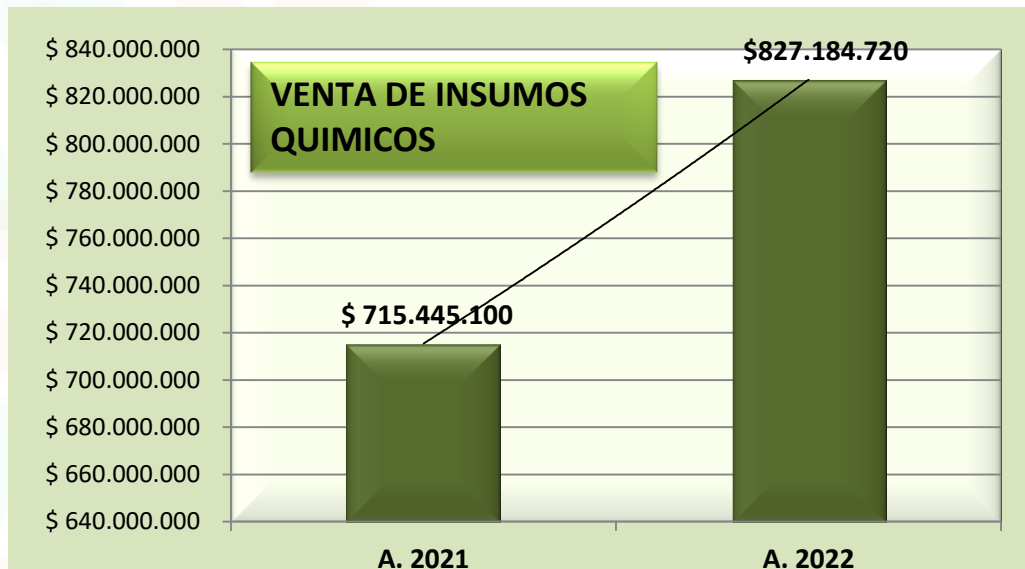
GOBERNACIÓN DEL HUILA
Luis Enrique Dussán López
GOBERNADOR



3,3, COMERCIALIZACIÓN

ITEM	NO. DE CONTRATO /CONVENIO		OBJETO	VALOR
1	Contrato 11/2022	No.	RECOLECCIÓN Y TRANSPORTE DE LOS RESIDUOS SÓLIDOS ORDINARIOS GENERADOS DEL MUNICIPIO DE COLOMBIA HUILA	40.000.000
2	Contrato 32/2022	No.	RECOLECCIÓN Y TRANSPORTE DE LOS RESIDUOS SÓLIDOS ORDINARIOS GENERADOS EN EL CASCO URBANO DEL MUNICIPIO DE COLOMBIA HUILA,	21.525.000
3	Contrato No. 009 de 2022		TRANSPORTE DE RESIDUOS SÓLIDOS DOMICILIARIOS DEL SECTOR RURAL DESDE EL CASCO URBANO DEL MUNICIPIO DE TARQUI	28.000.000
4	Contrato 27/2022	No.	REALIZAR LA FACTURACIÓN DE 6 PERIODO (JULIO.... DICIEMBRE DE 2022) DE LOS SERVICIOS PÚBLICOS DE ACUEDUCTO, ALCANTARILLADO Y ASEO PRESTADOS POR EMPCOLOMBIA HUILA S.A.S E.S.P.”)	7.595.532
5	Contrato 13/2022	No.	REALIZAR LA FACTURACIÓN DE 6 PERIODO (JULIO.... DICIEMBRE DE 2022) DE LOS SERVICIOS PÚBLICOS DE ACUEDUCTO, ALCANTARILLADO Y ASEO PRESTADOS POR EMPCOLOMBIA HUILA S.A.S E.S.P.2”)	7.595.532
TOTAL				104.716.064.00

3,3, COMERCIALIZACIÓN



INCREMENTO EN VENTAS DE:

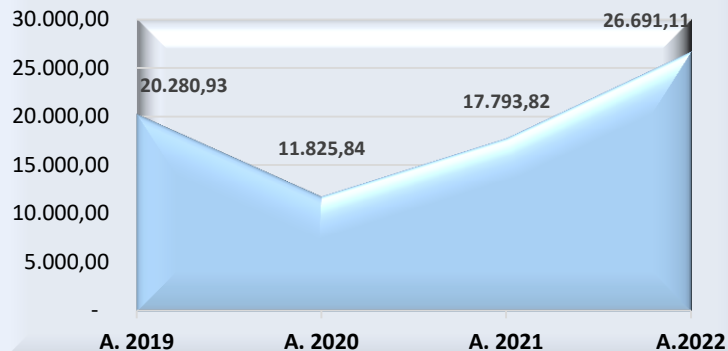
1. Sistemas Sépticos y Combinados \$1.676.310.000.00
2. Plantas de Tratamiento \$1.713.600.000.00

4,1, INDICADORES

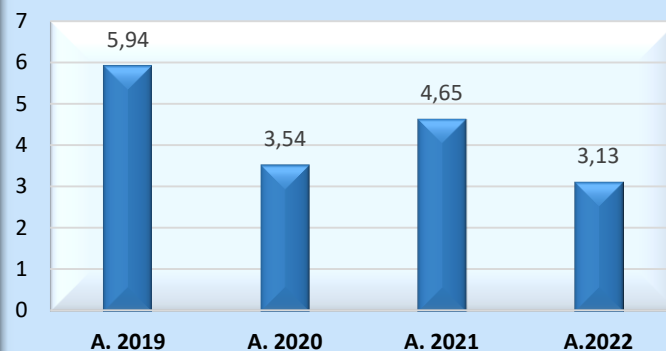
INDICADORES		NATAGA	PAICOL	SANTA MARÍA	TARQUI
1	Cobertura de Acueducto	98,90%	95,35%	98,51%	98,65%
2	Cobertura de Alcantarillado	96,05%	93,65%	93,42%	94,59%
3	Cobertura de Aseo	96,16%	94,28%	95,53%	95,37%
4	Índice de Agua No Contabilizada	51,60%	59,44%	30,26%	29,97%
5	Eficiencia recaudo Corriente Acueducto	88,94%	82,86%	89,58%	81,55%
6	Eficiencia recaudo Corriente Alcantarillado	87,90%	83,90%	88,32%	82,77%
7	Eficiencia recaudo Corriente Aseo	87,74%	82,34%	90,23%	84,57%
8	Eficiencia recaudo Deuda Acueducto	65,99%	0,00%	33,16%	64,38%
9	Eficiencia recaudo Deuda Alcantarillado	86,89%	0,00%	22,65%	75,70%
10	Eficiencia recaudo Deuda Aseo	74,04%	0,00%	58,86%	69,24%
11	Eficiencia recaudo Total Acueducto	85,28%	81,52%	74,10%	78,38%
12	Eficiencia recaudo Total Alcantarillado	87,16%	83,09%	62,05%	81,31%
13	Eficiencia recaudo Total Aseo	85,53%	80,96%	85,09%	81,56%
14	Eficiencia recaudo Total	85,73%	81,59%	73,23%	79,98%

5, INDICADORES FINANCIEROS

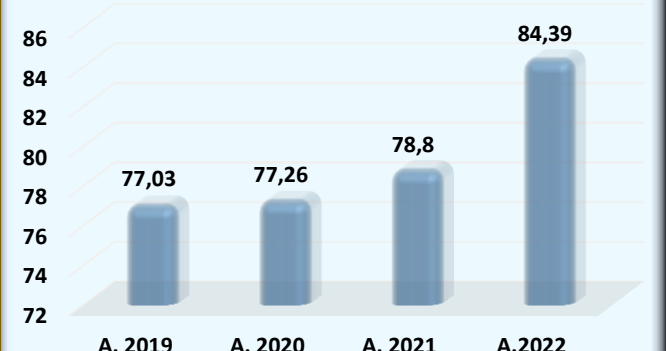
CAPITAL DE TRABAJO



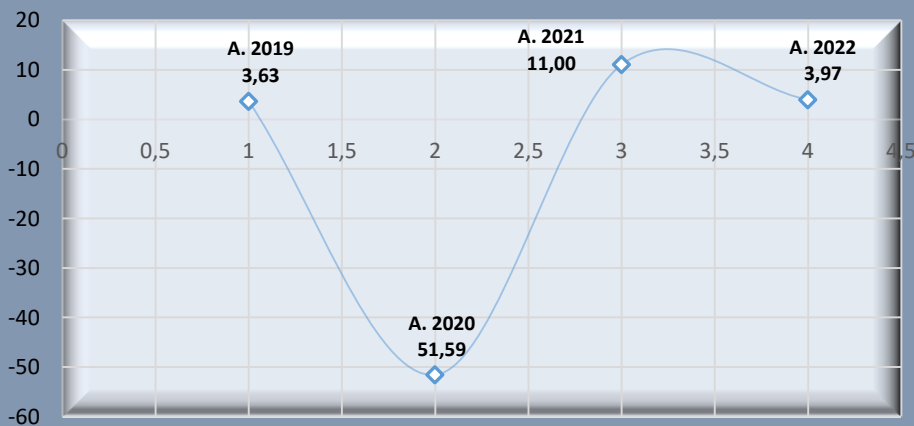
LIQUIDEZ



% ENDEUDAMIENTO



SUPERAVIT



UTILIDAD

